



Classroom

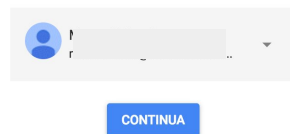
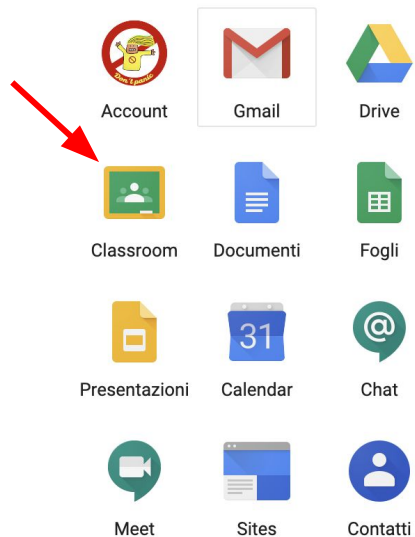
Google Classroom



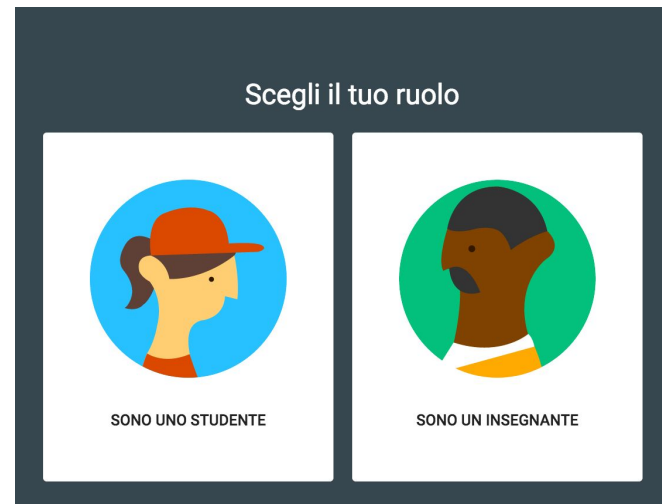
Rita Marchignoli



Come accedere?



Se decidi di partecipare, accetti di condividere informazioni di contatto con gli altri iscritti al corso. [Ulteriori informazioni](#)



Come creare un corso?



Non visualizzi i corsi esistenti?
[PROVA UN ALTRO ACCOUNT](#)



Crea corso

Nome corso (richiesto)

Sezione

Materia

Stanza

Come si presenta un corso?

≡ Tutorial

Stream

Lavori del corso

Persone

Voti



Novità di Classroom



Preparati per l'anno scolastico:

- Visualizza i voti degli studenti per tutti i compiti nella pagina Voti
- Prova in anteprima griglie, rapporti sull'originalità e sincronizzazione dei voti con il SIS. [Ulteriori informazioni](#)
- Personalizza il tuo stream. Vai alle **impostazioni del corso > Lavori del corso nello stream**

OK



Imminenti

Nessun lavoro in scadenza a breve

[Visualizza tutto](#)

Google Classroom compie cinque anni. Urrà!



Condividi qualcosa con la classe...



Comunica qui con il corso

Crea e programma annunci

Rispondi ai post degli studenti

Publiccare immediatamente o programmare la pubblicazione in un momento successivo



Puoi scegliere quando condividere questo post con il corso:

- Puoi pubblicarlo subito per gli studenti.
- Puoi scegliere una data in cui verrà visualizzato il post.
- Puoi salvare una bozza e completarla in un secondo momento.

OK

Come invitare gli studenti?

Gli studenti accedono a Classroom dal loro account G Suite for edu e si iscrivono al corso con il codice fornito dall'insegnante.

The screenshot shows the Classroom interface with the 'Persone' tab selected. The 'Insegnanti' section lists 'Amministratore di Sistema'. The 'Studenti' section has an 'Add' icon (a person with a plus sign) highlighted by a red arrow. Below the 'Studenti' section, a grey box contains the text: 'Invita gli studenti o fornisci loro questo codice del corso: 6ove1y', with a red arrow pointing to the code.

Come invitare altri insegnanti al corso?

Stream

Lavori del corso

Persone

Voti

Insegnanti



Amministratore di Sistema

D^o+

Studenti

D^o+

Invita gli studenti o fornisci loro questo codice del corso: **6ove1y**

Invita insegnanti

Digita un nome o un indirizzo email

Gli insegnanti che aggiungi possono eseguire le stesse azioni che esegui tu, tranne eliminare il corso.

ANNULLA

INVITA

Come creare annunci, compiti, domande?

Stream

Lavori del corso

Persone

Voti

+ Crea

📅 Google Calendar 📁 Cartella Drive del corso

Assegna lavoro al tuo corso qui

- 📅 Crea compiti e domande
- 📅 Utilizza gli argomenti per organizzare i lavori del corso in moduli o unità
- ↕ Ordina il lavoro nel modo in cui vuoi che lo visualizzino gli studenti

+ Crea

- 📅 Compito
- 📅 Compito con quiz
- ❓ Domanda
- 📄 Materiale
- ↻ Riutilizza un post
- 📅 Argomento

Aggiungi argomento

Argomento

Annulla Aggiungi

📅 Compito

×

Per Tutorial Tutti gli studenti

Titolo

Istruzioni (facoltativo)

Punti 100 Scadenza Nessuna data di scadenza Argomento Nessun ar...



Assegna

Come creare annunci, compiti, domande?


Compito

Per Tutorial Tutti gli studenti

Titolo


Istruzioni (facoltativo)

Punti 100 Scadenza Nessuna data di scadenza Argomento Nessun ar...

 **Blank Quiz**
Moduli Google Modalità di blocco su Chromebook

Classroom può importare i voti dei compiti. Se si importano i voti, ogni utente può inviare una sola risposta, gli indirizzi email vengono raccolti e la possibilità di rispondere è limitata agli utenti del dominio.

Importazione dei voti



Domanda

Per Tutorial Tutti gli studenti


Domanda

Istruzioni (facoltativo)


Punti 100 Scadenza Nessuna data di scadenza Argomento Nessun ar...

Risposta breve

Gli studenti possono rispondere agli altri studenti Gli studenti possono modificare la risposta



Come aggiungere materiali, riutilizzare post?





 **Materiale** ✕


Per Tutorial ▾ Tutti gli studenti ▾

Titolo

Descrizione (facoltativa)


Argomento Nessun ar... ▾

 ▾

✕

Seleziona corso

Corso	Insegnanti	Data creazione
 Tutorial	Amministratore di Sistema	10:41

← ✕

Seleziona post (Tutorial)



Il corso selezionato non contiene post.

Crea nuove copie di tutti gli allegati

Come assegnare un compito?

Compito ×

Tutti gli studenti ▾

Per Tutorial ▾ Tutti gli studenti ▾ Tutti gli studenti

Titolo
Compito prova

Istruzioni (facoltativo)
Eeguire il seguente compito prova

Punti 100 ▾
Senza voto

Data e ora di scadenza

21 ott 2019 ×

ottobre 2019						
L	M	M	G	V	S	D
1	2	3	4	5	6	
7	8	9	10	11	12	13
14	15	16	17	18	19	20
21	22	23	24	25	26	27
28	29	30	31			

Punti 100 ▾ Scadenza Domani ▾ Argomento Nessun ar... ▾

Argomento Nessun argomento
Crea argomento *Salvato*

Assegna ▾

- Assegna
- Programma
- Salva bozza

Come assegnare un compito?

Compito

Per Tutorial Tutti gli studenti

Titolo
Compito prova

Istruzioni (facoltativo)
Eseguire il seguente compito prova

Punti 100 Scadenza Domani Argomento Nessun ar...

Blank Quiz
Moduli Google

TABELLINA DEL 2 - La canzoncina della tabellina del 2 - Canzoni p...
Video di YouTube 1 minuto

Classroom può importare i voti dei compiti. Se si importano i voti, ogni utente può inviare una sola risposta, gli indirizzi email vengono raccolti e la possibilità di rispondere è limitata agli utenti del dominio.

Importazione dei voti

Salvato Annulla Assegna

Compito

Per Tutorial Tutti gli studenti

Titolo
Compito prova

Istruzioni (facoltativo)
Eseguire il seguente compito prova

Punti 100 Scadenza Domani Argomento Nessun ar...

Blank Quiz
Moduli Google

Classroom può importare i voti dei compiti. Se si importano i voti, ogni utente può inviare una sola risposta, gli indirizzi email vengono raccolti e la possibilità di rispondere è limitata agli utenti del dominio.

Importazione dei voti

Salvato Annulla Assegna

Come assegnare un compito?

Compito ✕

Per **Tutorial** ▼ **Tutti gli studenti** ▼


Titolo
Compito prova

Istruzioni (facoltativo)
Eeguire il seguente compito prova

Punti **100** ▼ Scadenza **Domani** ▼ Argomento **Nessun ar...** ▼

Checklist
Google Documents

Gli studenti possono visualizzare il file ▼ ✕

 Non salvato Annulla Assegna ▼

Impostazioni di condivisione ✕

Puoi scegliere come condividere questo file con il tuo corso:

- Tutti gli studenti visualizzano lo stesso singolo file.
- Tutti gli studenti visualizzano e possono modificare lo stesso singolo file.
- Ciascuno studente riceve una copia personale del file.

Se crei delle copie, i file verranno archiviati automaticamente nelle cartelle del corso degli studenti su Google Drive.

OK

Gli studenti possono visualizzare il file ▼ ✕

Gli studenti possono visualizzare il file

Gli studenti possono modificare il file

Crea una copia per ogni studente

Come monitorare l'esecuzione di un compito?



Imminenti

In scadenza domani

ITA: leggo ed eseguo pag. ...

Scadenza: mercoledì

MATEMATICA: RISOLVI I P...

ITA (riflessione linguistica...

[Visualizza tutto](#)

The screenshot shows the Blackboard LMS interface for monitoring an assignment. At the top, the assignment is identified as 'Minions' for '5L' level. There are two tabs: 'Istruzioni' (Instructions) and 'Lavoro dello studente' (Student Work), with the latter being the active tab. Below the tabs, there is a 'Restituisci' (Return) button, an envelope icon, and a dropdown menu showing '100 punti' (100 points). The main content area is divided into two sections. The left section shows a list of students, with a checkbox and a group icon for 'Tutti gli studenti' (All students). Below this, there is a dropdown menu for 'Ordina per stato' (Sort by status). The right section displays the assignment title 'ITA: leggo ed eseguo pag. 18-19 di Linguaggi' and a progress indicator showing '0' 'Consegnati' (Submitted) and '21' 'Assegnati' (Assigned). At the bottom of the right section, there is a dropdown menu for 'Tutti' (All) and a folder icon.



Corsi



Calendario

Corsi di cui sei insegnante



Da fare



Minions
5L



Corsi archiviati



Impostazioni

Profilo

Immagine profilo



Impostazioni account

Modifica la password e le opzioni di sicurezza e accedi ad altri servizi Google. [Gestisci](#)

Notifiche

Email

Ricevi notifiche email



Commenti

Commenti ai tuoi post



Commenti in cui sei menzionato



Commenti privati sui lavori



Corsi in cui insegni

Lavori inviati in ritardo dallo studente



Lavori inviati nuovamente dallo studente



Inviti a co-insegnare nei corsi



Post programmato pubblicato o non pubblicato



Notifiche del corso

Attiva e disattiva le notifiche via email e dispositivi mobili per un corso





Minions 5L



Tutti i corsi ▾


< mar 2 - mar 8, 2020 >

 Corsi

 Calendario

Corsi di cui sei insegnante

 Da fare

 Minions
5L

 Corsi archiviati

 Impostazioni

lun 2	mar 3	mer 4	gio 5	ven 6	sab 7	dom 8
<p>Compito: ITA: leggere ed eseguire le pagg. 103 e 106 di Linguaggi. Eseguire le pagg. 53-54-55-56-57 del Quaderno Operativo.</p>		<p>Compito: Tante Idee</p> <p>Compito: Matematica: vi invio la schermata con i problemi sulla compravendita da risolvere. Vi allego anche le regole della compravendita.</p>	<p>Compito: Verifica sui verbi</p> <p>Compito: Geometria: risolvo il problema riportato in Istruzioni</p>		<p>Compito: Leggi il brano, poi esegui la consegna</p>	

☰ Da fare

Da correggere

Corretti



Corsi



Calendario

Corsi di cui sei insegnante



Da fare



Minions
5L



Corsi archiviati



Impostazioni

Tutti i corsi ▾

Da correggere

Corretti

Tutti i corsi ▾

Nessuna data di scadenza

Consegna per creazione testo individuale

Minions 5L

1

Consegnato

9

Assegnati

12

Con voto



Come accedere ai lavori?



Istruzioni

Lavoro dello studente



Scadenza: 4 giu

ITA: LEGGO E COMPLETO PAGG. 128-129 DI LINGUAGGI E PAGG. 80-81 DEL QUAD. OPER.

100 punti



rita marchignoli 1 giu

Commenti sul corso



Aggiungi commento per il corso...

Restituisci



100 punti



Tutti gli studenti

Ordina per stato



Consegnati



___/100

Come restituire il compito e inviare valutazione/feedback?



Restituisci



File

Consegnato in data 25

Restituisci

Restituisci questi contenuti inviati

Restituisci più contenuti inviati



Banca dati dei commenti

+ Aggiungi alla banca dati



La banca dati dei
commenti è vuota
Aggiungi qui i commenti per
riutilizzarli velocemente con
diversi studenti e compiti.



Banca dati dei commenti

+ Aggiungi alla banca dati



Attenzione all'uso dell'H.

Attenzione agli errori di
ortografia.

Molto bene.

Voto

/10



Commenti privati

Aggiungi commento priv...

Annulla

Pubblica

Aggiungi un commento

Aggiungi più commenti andando a capo

Molto bene.
Attenzione agli errori di ortografia.
Attenzione all'uso dell'H.

Annulla

Aggiungi

Dove trovare i voti e gestirli



11 gen
TESTO
NARRATI...

Decimi
su 10

6,53

Mancante

Mancante

6

6
Completato in r...

Posso esportare le valutazioni di un compito?

Istruzioni

Lavoro dello studente



ITA: LEGGO E COMPLETO PAGG. 128-129 DI LINGUAGGI E PAGG. 80-81 D

2

Consegnati

19

Assegnati

Copia tutti i voti in Fogli Google

Scarica tutti i voti in un file CSV

Scarica questi voti come CSV

Oppure posso direttamente accedere da Voti

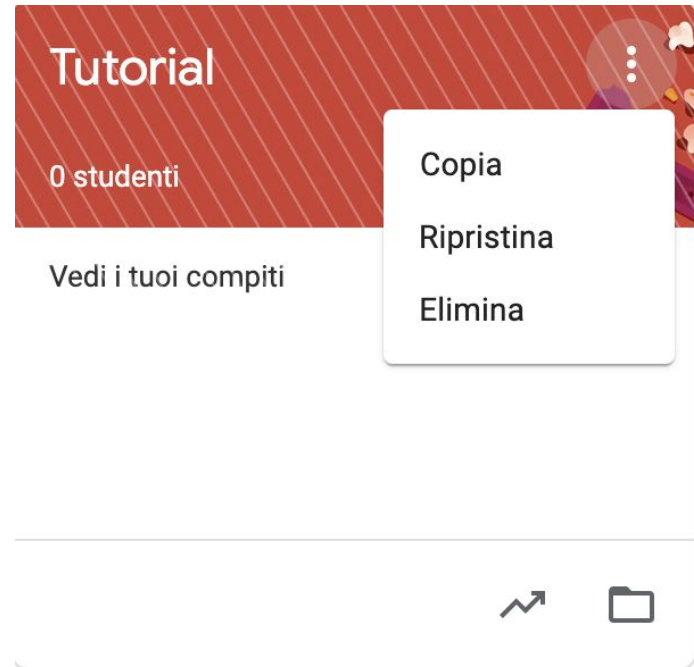
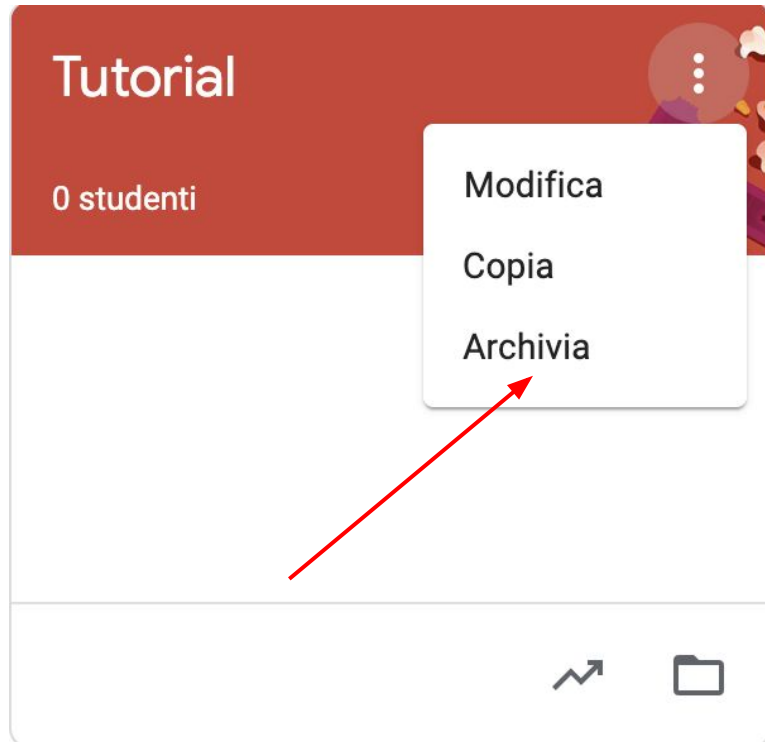
☰ Minions 5L

Stream Lavori del corso Persone **Voti** ⚙️

Ordina per cognome ▼	Voto complessivo	Domani ITA: leggo ed esegui... su 100	Nessuna d... AVVISO su 100	Nessuna d... Geografia su 100	23 ott MATEMAT ICA:... su 100	19 ott ITA: leggo, compren... su 100	23 ott ITA (riflessio... su 100	17 ott Mate: leggi e... su 100
👤 Media del corso	91,29%							



Come modificare/copiare/archiviare/eliminare un corso?



Per approfondire...

<https://support.google.com/edu/classroom/?hl=en#topic=6020277>

<https://edutrainingcenter.withgoogle.com/first-day-of-classroom>

<https://plus.google.com/+GoogleforEducation>

Tutorial utili

https://www.youtube.com/playlist?list=PL5zHZPAXZldpI7sF5A_P9UVa1wa2G75nR

https://www.youtube.com/watch?v=VHVXZ1tjRPU&list=PL5zHZPAXZldpI7sF5A_P9UVa1wa2G75nR&index=3

Tutorial in progress....

Questa presentazione è “aperta” e in costante aggiornamento.

Google, infatti, modifica spesso l’aspetto grafico e le funzionalità dei propri prodotti e quindi per fornire chiarimenti a chi intende utilizzare queste app ho pensato di scrivere queste FAQ come piccola guida in progress in modalità Google Presentazioni.

Versione aggiornata al 04/03/2020

Buon lavoro!

Google Classroom di Marchignoli Rita è distribuito con Licenza Creative Commons
Attribuzione - Non commerciale - Condividi allo stesso modo 4.0 Internazionale.

